





45°

**POSIZIONE
DELLO
SPAZZOLINO**

2




**MUOVI LO SPAZZOLINO
DALLA GENGIVA VERSO IL DENTE.
PRESSIONE LIEVE E COMPI
MOVIMENTI CIRCOLATORI**




**PER PULIRE
I DENTI ANTERIORI
TIENI LO SPAZZOLINO
IN ORIZZONTALE**

**I MOVIMENTI
DEVONO ESSERE
DELICATI E ANDARE
AVANTI E INDIETRO**



4



A purple character with a large yellow nose, two blue eyes, and a digital display showing 2:00. The character is smiling with a pink tongue sticking out. A speech bubble on the left contains the number 5. The background is a light purple oval with a dashed purple border.

5

**LO SPAZZOLAMENTO DEVE DURARE
ALMENO 2 MINUTI E BISOGNA SEMPRE ASCIUGARE
LA TESTINA E IL MANICO PER EVITARE
CHE SI FORMINO BATTERI**

**LO SPAZZOLINO
DEVE ESSERE CAMBIATO
OGNI 2-3 MESI**

6

